

QUALITY
ESPRESSO

Black White



- Alta capacidad de producción
- Excelentes cappuccinos y espressos
- Un pulsador para cada tipo de café
- Totalmente automáticas
- Autolimpieza de sistemas internos




No se preocupe por el mantenimiento

La estructura modular interior de las máquinas Black & White están distribuidas en cajones.

Si, por ejemplo, se precisa el mantenimiento de un componente, nada más fácil: El técnico vendrá con todos sus instrumentos y simplemente cambiará la parte defectuosa.

La máquina de café empezará a funcionar inmediatamente.

¡Es una gran ventaja para el mantenimiento de estas máquinas!




Modelo CTS

- Café espresso
- Agua caliente (4 litros)
- Vapor
- 2 molinos (café espresso, café descafeinado, etc.)
- 8 pulsadores de doble selección y funciones programables
- Sistema automático de autolimpieza

CAPACIDAD:

- 240 espressos/h.
- 200 cafés/h.
- 240 infusiones/h.



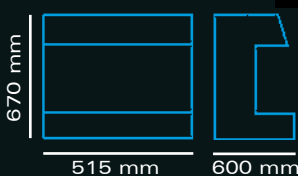
POTENCIA	ABSORCIÓN	PESO
5.800 W	25 A	77,5 K g.

Modelo CTM

- Café cappuccino
- Café espresso
- Agua caliente
- Leche espumada
- 2 molinos (café espresso, café descafeinado, etc.)
- 8 pulsadores de doble selección y funciones programables
- Sistema automático de autolimpieza

CAPACIDAD:

- 240 espressos/h.
- 200 cafés/h.
- 50 cappuccinos/h.
- 100 infusiones/h.



POTENCIA	ABSORCIÓN	PESO
4.000 W	17,5 A	80,5 Kg.

CHIP CARDS Tecnología ultramoderna

Mediante el uso de chips integrados en tarjetas, se aseguran las programaciones de la máquina.

Las *Waiter Cards*, permiten el control de servicios efectuados por los camareros, independientemente del control de las cajas registradoras.

Las máquinas BLACK & WHITE también pueden estar conectadas a la caja registradora y mediante las *chip-cards* grabar automáticamente la cantidad servida por los empleados.

**QUALITY
ESPRESSO**

para más información consulte
nuestra página web

www.gaggia.net

QUALITY ESPRESSO,
S.A.

Motores, 1-9
08040 Barcelona
Tel. 93 223 12 00
Fax 93 223 20 17